



Liceo Statale Bonaventura Rescigno

SCIENTIFICO (opz. AMBIENTALE - BIOMEDICO - M.A.T.)
SCIENTIFICO SCIENZE APPLICATE (con CURVATURA SCIENZA DEI DATI E INTELLIGENZA ARTIFICIALE)
LINGUISTICO STEAM
SCIENZE UMANE

VIA VIVIANO 3, 84086 ROCCAPEMONTE (SA)

COD. IST. SAPS18000P
C.F. 94000440654
codice unico ufficio UFRR7D

TEL +39 081 931785

WWW.LICEORESCIGNO.EDU.IT
MAIL: SAPS18000P@ISTRUZIONE.IT
PEC: SAPS18000P@PEC.ISTRUZIONE.IT



*Ministero dell'Istruzione
e del Merito*

LICEO SCIENTIFICO STATALE
"B.RESCIGNO"-ROCCAPEMONTE (SA)
Prot. 0006687 del 12/09/2024
IV (Uscita)

REGOLAMENTO VIAGGI DI ISTRUZIONE, VISITE GUIDATE, PROGETTI DI STAGE E STAGE LINGUISTICI ALL'ESTERO

PREMESSE

I viaggi d'istruzione, le visite guidate, le uscite didattiche, gli stage nazionali e internazionali, nonché le altre iniziative indicate nel Regolamento, sono esperienze di apprendimento diverse da quelle tradizionali, da ricomprendersi tra le attività integrative e complementari del programma scolastico, che arricchiscono il bagaglio culturale dello studente e mirano a potenziare la specificità degli indirizzi. Le attività devono tendere a precisi obiettivi didattico-culturali e di educazione, tali da migliorare il livello di socializzazione tra gli studenti e tra studenti e docenti, in un contesto particolarmente stimolante.

Proprio in considerazione delle anzidette motivazioni culturali, didattiche e professionali, che ne costituiscono, come detto, il fondamento e lo scopo preminente, l'Istituto Scolastico fin dall'inizio dell'anno scolastico prevede tempi e modi di organizzazione, cui seguono programmazione, monitoraggio e valutazione.

Poiché un viaggio d'istruzione rappresenta un impegno rilevante, in quanto rende necessario il coinvolgimento di tutte le attività essenziali in una scuola, da quella progettuale didattica a quella organizzativa, nonché amministrativo-contabile, viene adottato il presente Regolamento, in modo da definire compiti e responsabilità delle figure coinvolte a vario titolo nell'organizzazione, programmazione e realizzazione. Si richiamano le disposizioni normative in materia (artt. 2043, 2047, 2048 Codice Civile; art 61 L. 312/1980 - Disciplina della responsabilità; D. Lgs. n. 111/1995 – attuazione direttiva CEE 90/134; D. Lgs n. 297/94- Testo Unico delle disposizioni legislative in materia di istruzione; DPR 275/1999 - Regolamento Autonomia Scolastica; DPR 156/1999: Attività integrative nelle istituzioni scolastiche), le Circolari Ministeriali e le Note Dirigenziali più significative emesse in ordine di tempo (C.M. n° 278/1991 in tema di assicurazioni rischi; C.M. n°291/1992 visite guidate e viaggi di istruzione; C.M. n° 380/1995 – gite scolastiche; C.M. 623/1996 – viaggi e visite di istruzione; C.M. del 17/03/1997 n° 181, per i soggiorni studio individuali all'Estero; Nota Dirigenziale 11 aprile 2002 n.645, sui capitolati d'oneri; Nota dirigenziale 20 Dicembre 2002 n.1902, sui capitolati d'oneri; Nota dirigenziale 19 maggio 2003, n.1665- infortuni degli alunni).

Art. 1 Caratteristiche e finalità

Con il termine **viaggi d'istruzione** si intendono essenzialmente i **Viaggi di Istruzione in Italia e all'Estero**.

Si ricomprendono i viaggi di durata superiore ad un giorno. La finalità dei viaggi è quella di promuovere negli studenti una sempre migliore conoscenza paesaggistica, monumentale, culturale, nonché sociale ed economica dell'Italia e di altri Paesi.

I viaggi di istruzione devono essere progettati e realizzati nel rispetto delle regole che attengono alla necessità di garantire la massima sicurezza a tutela dell'incolumità dei partecipanti che si realizza con: divieto di viaggio

nelle ore notturne, scelta di agenzie di viaggio della categoria A e affidabilità della ditta di trasporto.

Nel corso di un anno scolastico sono previsti, per ciascuna classe, viaggi di istruzione per un massimo di 7 giorni. Per le classi 1° - 2° la durata dei viaggi di istruzione è al massimo di 4 giorni consecutivi.

Per i progetti di scambio o per documentate esigenze didattiche il numero dei giorni consecutivi può essere aumentato.

E' comunque possibile effettuare soggiorni-studio all'Estero per un periodo superiore a 7 giorni previa deliberazione degli Organi Collegiali.

Non possono effettuarsi viaggi negli ultimi trenta giorni di lezione ed è, altresì, opportuno che la realizzazione dei viaggi non sia coincidente con altre specifiche e ineludibili attività istituzionali della scuola (quali operazioni di scrutinio).

I viaggi di istruzione e gli stage sono in ogni caso vietati nell'ultimo mese di lezione.

Accanto ai **Viaggi d'Istruzione in Italia e all'Estero e agli stage linguistici**, si pongono, altresì:

Visite guidate e Uscite didattiche

Le Visite guidate e le Uscite didattiche sono proposte dal docente secondo la programmazione individuale al Consiglio di classe. In nessun caso è prevista l'uscita didattica senza la preventiva autorizzazione del Dirigente Scolastico. Queste si realizzano nell'arco di una sola giornata presso Musei, Gallerie, Monumenti locali di interesse storico-artistico, parchi naturali, mostre, industrie inerenti l'indirizzo di studio con la finalità di integrazione culturale generalizzata di carattere geografico, economico, artistico; di approfondimento specifico; di documentazione su argomenti trattati; di orientamento scolastico e/o professionale; di conoscenza delle realtà produttive del territorio; di conoscenza delle strutture e Istituzioni pubbliche. Viene ricompreso anche il raggiungimento di luoghi per assistere a spettacoli teatrali o cinematografici. Si effettuano:

- senza l'utilizzo del mezzo di trasporto e nell'ambito del territorio comunale.

- con l'uso del mezzo di trasporto pubblico o privato. Si effettuano previa delibera del Consiglio di classe e

acquisizione del consenso degli esercenti la genitoriale potestà per gli allievi non in possesso di maggiore età (specifica autorizzazione viene rilasciata al momento dell'iscrizione dai genitori dell'alunno).

Viaggi connessi alle attività sportive

Questi tipi di viaggio comprendono sia i viaggi finalizzati allo svolgimento di specialità sportive tipiche, sia di attività intese come sport alternativi e pertanto possono essere di varia durata a seconda della specifica attività progettata.

Viaggi di integrazione della preparazione di indirizzo

Questa tipologia di viaggi è diretta a far conoscere agli studenti peculiari aspetti del mondo del lavoro, in modo da favorire la scelta di indirizzo al termine del percorso scolastico. Vi rientrano, pertanto, le visite in aziende, unità produttive, in altre istituzioni scolastiche, partecipazione a mostre e ad ogni altra realtà culturale o produttiva attinente al corso di studi.

Stage previsti da programmi comunitari e progetti

Lo Stage ha la finalità di inserire lo studente per un breve periodo nelle attività in aziende, banche, laboratori chimici, in modo da creare una vera e proficua interrelazione tra scuola e mondo del lavoro, anche ai fini dell'alternanza scuola-lavoro. Per **Stage Linguistici all'Estero** si intendono periodi di attività scolastica all'Estero (in un paese Estero dove si parla una delle lingue insegnate nell'Istituto), comprensivo di alloggio in college o hotel. Per ogni attività di volta in volta il Dirigente Scolastico verificherà la necessità o meno di particolari adattamenti.

Tutti i partecipanti alle attività didattiche esterne (visite e viaggi) devono essere coperti con polizza assicurativa contro gli infortuni e per la responsabilità civile per danni cagionati a terzi. I viaggi possono coinvolgere un'intera classe oppure gruppi di classe/i, aggregati in base a corretti e identificati obiettivi e progetti. Per l'autorizzazione della classe alla partecipazione al viaggio d'istruzione o alla visita guidata il numero minimo di adesioni deve raggiungere la metà più uno dei componenti della classe. Per gli stage all'Estero non è necessaria questa ultima condizione.

Non possono partecipare ai viaggi di istruzione e agli stage gli studenti ai quali siano state comminate sanzioni disciplinari o più note disciplinari sul registro di classe; agli studenti che non partecipano a visite guidate o viaggi di istruzione sono garantite le lezioni, anche in classi parallele.

Per gli alunni minorenni è tassativamente obbligatorio acquisire il consenso scritto di chi esercita la genitoriale potestà: costoro, inoltre, unitamente ai figli minori, dovranno sottoscrivere il documento riportante le regole di comportamento da osservare durante il viaggio.

Art. 2 Modalità delle proposte per i progetti dei Viaggi d'Istruzione e partecipazione delle classi

I viaggi d'istruzione e le visite guidate sono strettamente correlati con la programmazione didattica e conseguentemente con gli orientamenti del P.T.O.F. Vengono interessati, pertanto, diversi organi collegiali. All'inizio dell'anno scolastico il Collegio dei Docenti, in aderenza al P.T.O.F., definisce gli obiettivi di programmazione didattica cui si dovranno attenere i Consigli di classe nell'avanzare le proposte dei viaggi in genere, in riferimento alla scelta delle classi e delle mete da raggiungere.

I Consigli di classe entro il mese di novembre con definitiva formalizzazione e Delibera provvedono:

- all'individuazione degli itinerari e del programma di viaggio coerenti con il percorso formativo;
- all'individuazione del Docente Coordinatore del singolo viaggio;
- all'individuazione dei Docenti accompagnatori;
- alla scelta del periodo di effettuazione del viaggio di istruzione, entro i termini deliberati dal Consiglio d'Istituto.

La proposta di viaggio, redatta dal Consiglio di Classe, deve essere inoltrata al Consiglio d'Istituto, il quale valuta le proposte in relazione all'organizzazione dei viaggi e alle disponibilità finanziarie di bilancio e ne delibera la realizzazione, dopo aver verificato l'aderenza alle norme contenute nel presente regolamento. Entro il mese di dicembre, il Dirigente Scolastico verifica la fattibilità del piano sotto l'aspetto didattico, organizzativo ed economico onde dare inizio all'attività negoziale con le agenzie e con le ditte di trasporti per l'attuazione. Formalizza, inoltre, la proposta di nomina del Docente Coordinatore del singolo viaggio.

Classi I, II, III, IV e V:

partecipano in orario curricolare a CINEFORUM, TEATRO
ORIENTAMENTO solo le classi quarte e quinte

Classi I, II, III, IV e V:

partecipano alle visite guidate di una sola giornata (3 partecipazioni per le classi II, III, IV, V)(5 partecipazioni solo per le classi I)

CAMPUS

(linguistici/sportivi).Classi II,
III, IV e V:
Stage all'Estero lingua
inglese/francese/spagnoloClassi II, III, IV e V
Scambi culturali

Si stabilisce inoltre quanto segue:

- 1) Per ogni attività si prevede il coinvolgimento della metà più uno degli alunni della classe (ad eccezione degli stage linguistici all'estero o di uscite tematiche);
- 2) Per i docenti accompagnatori si adotta il criterio della rotazione, ma anche della discrezionalità, come atto formale e sostanziale del DS a tutela delle attività curricolari e della sicurezza degli alunni;
- 3) Le uscite non devono superare i 15 giorni complessivi (i coordinatori effettueranno il computo delle giornate utilizzate, fornendo indicazioni al DS e ai collaboratori);
- 4) I docenti collaboratori cureranno, con il sostegno della FS area studenti e dei rispettivi Referenti (viaggi d'Istruzione e visite guidate, Stage Linguistici all'Estero), l'individuazione delle mete approvate da Consiglio di classe e Collegio docenti;
- 5) Il docente proponente, in collaborazione con la FS e con i rispettivi Referenti, curerà l'organizzazione e il raccordo con l'ufficio di segreteria per ogni adempimento previsto dal Regolamento;
- 6) Le attività devono avere alta valenza formativa e culturale ed essere legate alla progettazione contenutanel PTOF.

Gli alunni del biennio potranno effettuare visite guidate in Italia e un viaggio di 2-4 giorni in ambito nazionale, mentre gli alunni del triennio, oltre alle visite guidate di un solo giorno, potranno effettuare un viaggio della durata massima di 6-7 giorni all'Estero. Gli alunni del triennio avranno la possibilità di partecipare al viaggio in Italia con gli alunni del biennio.

Art. 3 Il Docente Coordinatore del Viaggio d'Istruzione

Il Docente Coordinatore del singolo Viaggio d'Istruzione:

- è la persona responsabile della presentazione del progetto di viaggio agli studenti e ai rispettivi genitori con l'indicazione delle finalità e degli obiettivi che si intendono perseguire;
- riceve ogni informazione relativa al viaggio, la documentazione sulla progettazione, organizzazione e fasi successive;
- è responsabile della consegna in Segreteria dei moduli per l'autorizzazione al viaggio degli alunni, nonché del documento riportante le regole di comportamento da osservare durante il viaggio, debitamente sottoscritto da genitori;
- riceve dai genitori le segnalazioni di situazioni di salute degli studenti partecipanti (ad esempio diabete, allergie, assunzione di farmaci, ecc.) che richiedono particolari cautele e accorgimenti. Ciò anche al fine di fare decidere al Dirigente Scolastico se le situazioni di salute rappresentate siano compatibili con la partecipazione al viaggio.
- è responsabile della predisposizione dell'elenco nominativo degli studenti partecipanti, distinti per classe di appartenenza, e il prospetto riepilogativo dei contributi versati;
- riceve e conserva i documenti relativi al viaggio;
- deve redigere una relazione consuntiva sul viaggio, sottoscritta anche da tutti i docenti accompagnatori, che dovrà indicare il numero dei partecipanti ed eventuali assenti, i nominativi dei docenti accompagnatori;
- un giudizio globale sui servizi assicurati dall'Agenzia; eventuali pendenze aperte (economiche, disciplinari, rimostranze); le finalità didattiche raggiunte.

Art. 4 Il Docente Accompagnatore

La funzione di accompagnatore, per la particolarità dell'incarico, di solito è svolta dal personale docente. Il Dirigente Scolastico, se ritiene opportuno, può prevedere la partecipazione di personale A.T.A. in qualità di supporto. Ritenuto che la valenza didattica e educativa dei viaggi di istruzione è legata alla scelta effettuata da parte dei Consigli di Classe, per l'accompagnamento debbono essere designati docenti appartenenti alle classipartecipanti al viaggio e delle materie attinenti alle finalità del viaggio stesso.

Per i viaggi all'Estero, è opportuno che almeno uno dei Docenti accompagnatori possieda conoscenza della lingua del Paese da visitare. Per i viaggi in cui sia presente un allievo portatore di handicap, si rende necessaria la presenza di personale con specifiche competenze ed è ammessa, altresì, la partecipazione dei

genitori (o loro delegati) a condizione che non ci siano oneri finanziari a carico della scuola e che gli stessi si impegnino a partecipare alle attività programmate per gli alunni. Nel caso di partecipazione dei genitori o dei loro delegati, essi provvederanno a stipulare una polizza assicurativa personale per il viaggio. Il Dirigente Scolastico stabilirà il numero degli accompagnatori per ogni viaggio, prevedendo la presenza di almeno un docente ogni 15 alunni, fermo restando l'eventuale elevazione di una unità e fino ad un massimo di tre unità complessivamente per classe per effettive esigenze connesse al numero degli alunni e individuerà i Docenti cui affidare tale incarico. Nei viaggi finalizzati allo svolgimento di attività sportive, la scelta degli accompagnatori dovrà favorire i docenti di educazione fisica. Il Dirigente Scolastico terrà anche presente il criterio che assicuri l'avvicendamento dei docenti accompagnatori, in modo da escludere che lo stesso docente partecipi a più di un viaggio di istruzione nello stesso anno scolastico, se non per motivi del tutto eccezionali e nell'impossibilità di trovare soluzioni alternative.

Poiché il Viaggio d'Istruzione è da ritenersi attività didattica a tutti gli effetti, anche se svolta con modalità di particolare prestazione di servizio, in capo ai Docenti accompagnatori incorre il dovere di vigilanza sugli studenti quale previsto dagli artt. 2047 e 2048 del Codice Civile e quindi le correlate responsabilità in caso di danni che gli stessi dovessero arrecare a terze persone o cose.

Eventuali uscite serali durante i Viaggi di istruzione sono effettuate sotto la discrezionalità e responsabilità del Docente Coordinatore, sentiti i Docenti accompagnatori. Il Dirigente Scolastico, in occasione di ogni singolo

viaggio, rappresenterà ai Docenti Accompagnatori i doveri specifici e precisi che debbono essere assolti in occasione del viaggio.

[Art. 5 Responsabilità degli studenti in caso di commissione di illeciti durante il viaggio](#)

La responsabilità conseguente alla commissione di illeciti sarà esclusivamente in capo agli studenti, qualora siano stati compiuti atti che per la loro imprevedibilità e repentinità abbiano reso impossibile un intervento preventivo da parte del Docente accompagnatore e agli studenti partecipanti le conseguenze personali di natura penale e disciplinare per i comportamenti scorretti che siano posti in essere e che abbiano attentato o addirittura lesa l'incolumità della persona o integrata fattispecie di danno a cose. La responsabilità personale di natura penale e civile in capo agli studenti partecipanti concorre e non esclude quella di risarcire i danni arrecati a terzi dai figli minori da parte gli esercenti la potestà genitoriale. In caso di gravi commissioni di illeciti civili o penali, i Docenti accompagnatori, sentito il Dirigente Scolastico, possono disporre il rientro immediato dei responsabili a casa, avvisando i genitori e in caso di impossibilità di costoro a raggiungere la località di soggiorno per ricevere la consegna del minore, questo potrà essere affidato per il rimpatrio agli Organi di Polizia locali. Qualora i Docenti Accompagnatori, sempre a causa della gravità della commissione di illeciti compiuti da studenti, siano costretti addirittura a disporre l'interruzione del viaggio, ogni onere finanziario sarà addebitato agli studenti responsabili degli atti illeciti. Il Dirigente Scolastico, in occasione di ogni singolo viaggio, rappresenterà agli studenti partecipanti le personali conseguenze di carattere penale e disciplinare cui possono andare incontro in caso di commissione di illeciti e il coinvolgimento degli esercenti la potestà genitoriale. Comunque prima della partenza i Genitori esercenti la potestà genitoriale e i figli minorenni debbono sottoscrivere apposito atto di sottomissione riportante le regole da osservare durante il viaggio. Analogo atto di sottomissione debbono sottoscrivere gli studenti maggiorenni.

[Art. 6 Possibilità di partecipazione da parte di terzi estranei](#)

La partecipazione di genitori degli studenti non è ammessa, salvo formale autorizzazione da parte del Dirigente e purché non vi siano oneri per la scuola e previa stipula di idonea polizza assicurativa. In casi eccezionali e per necessità sopravvenute può essere ammessa la partecipazione del personale ATA, previa sottoscrizione di apposita polizza.

[Art. 7 Modalità di scelta del contraente cui affidare la realizzazione del viaggio di istruzione](#)

Per effettuare la scelta del contraente cui affidare la realizzazione del viaggio di istruzione e degli stage linguistici all'estero, deve essere applicato il metodo dell'offerta economicamente più vantaggiosa. La gara sarà indetta dal Dirigente Scolastico sulla base della normativa vigente. Il docente Referente dovrà/I docenti Referenti dovranno collaborare con il DS nell'indicazione dei criteri sulla base dei quali effettuare la comparazione e nell'esame della documentazione di gara per la valutazione dei servizi offerti.

[Art. 8 Modalità di finanziamento del viaggio di istruzione e degli Stage Linguistici](#)

L'adesione al viaggio prevede il pagamento delle spese, a carico dello studente, quali

- viaggio, vitto ed alloggio, visite guidate, escursioni, eventuale servizio scolastico, assicurazione ed

eventuale cauzione richiesta dalle strutture alberghiere;

- La quota di partecipazione può essere suddivisa in 2 rate:
 - o acconto a conferma della reale volontà di partecipare all'iniziativa;
 - o il saldo, che in base al costo complessivo del viaggio dovrà essere versato 20 giorni prima dell'inizio del viaggio.

E' compito del Docente Coordinatore raccogliere le adesioni, le autorizzazioni firmate dai genitori per gli studenti minorenni, le ricevute dei relativi versamenti che dovranno essere effettuati tramite Argo Pagonline, da parte del singolo alunno, indicando esattamente la causale (acconto viaggio d'istruzione, stage, a, eseguito a nome dell'alunno e classe di appartenenza) o dal docente responsabile indicando esattamente la causale (acconto viaggio d'istruzione a della classe..... nr. quote eseguito a nome del docente responsabile). I genitori degli studenti che si ritirino successivamente all'adesione al viaggio debbono informare tempestivamente la scuola inviando una rinuncia scritta e motivata. L'Istituto restituirà l'acconto interamente o la parte che non sia stata utilizzata per corrispondere eventuali penali richieste dalle agenzie di viaggio. Per

le visite guidate e per i viaggi della durata di un giorno, a discrezione del docente referente che se ne assumerà la responsabilità, sarà possibile effettuare un versamento cumulativo per tutti i partecipanti della classe. Le ricevute dovranno essere consegnate, dal Responsabile del viaggio, in Segreteria almeno tre giorni prima dell'inizio del viaggio.

Art. 9 Le garanzie assicurative

Tutti i partecipanti ai Viaggi d'Istruzione, visite guidate, uscite didattiche, stage o quant'altro debbono essere garantiti da apposita polizza assicurativa contro gli infortuni e se del caso per il ristoro dei danni eventualmente cagionati nel corso delle indicate attività. Per quanto concerne gli studenti la quota di partecipazione versata dagli stessi vale anche a sostenere gli oneri comprensivi dovute per le spese di assicurazione. Per quanto riguarda, invece, i Docenti accompagnatori o altro personale accompagnatore in servizio presso l'Istituto, deve essere stipulato apposito contratto di assicurazione il cui costo graverà sul capitolo relativo alle attività integrative parascolastiche, finanziamento statale, in quanto la prestazione degli accompagnatori deve essere considerato effettuazione di servizio a tutti gli effetti. Comunque il Dirigente Scolastico, all'inizio dell'anno scolastico, farà verificare dal DSGA se all'atto della stipula della polizza assicurativa degli infortuni responsabilità civile, sia stata prevista anche la copertura integrativa per i viaggi d'istruzione.

Art. 10 Procedura da seguire per la realizzazione dei viaggi di istruzione

- 1) Il Collegio Docenti deve fissare i criteri generali e gli obiettivi;
- 2) Il Dirigente Scolastico formalizza la nomina degli appositi Referenti;
- 3) Il Consiglio di Classe deve provvedere alla elaborazione progetto, tempi, mese, programma, proposta dinomina del Coordinatore del Viaggio e dei Docenti accompagnatori;
- 4) Il Consiglio d'Istituto delibera la fattibilità;
- 5) Il Dirigente Scolastico, insieme ai Rispettivi referenti, richiede preventivi cumulativi;
- 6) Il Dirigente Scolastico, insieme ai Rispettivi referenti, provvede ad elaborare il prospetto comparativo;
- 7) Il Coordinatore del Viaggio predispone l'elenco partecipanti distinto per classi con allegati, il programma, raccoglie le autorizzazioni dei genitori per gli studenti;
- 8) La sottoscrizione da parte di genitori e studenti e la presa visione per quelli maggiorenni dell'atto disottomissione contenente le regole comportamentali da osservare durante il viaggio;
- 9) Il Dirigente Scolastico richiede la delibera del Consiglio di Istituto;
- 10) La Segreteria provvede alla riscossione della quota di anticipo;
- 11) Il Dirigente scolastico, ricevute e valutate le offerte con i rispettivi Referenti, provvede alla stipula del contratto con agenzia viaggi o ditta trasporti;
- 12) I Genitori provvedono al versamento del saldo;
- 13) Il Dirigente Scolastico nomina i Docenti accompagnatori;
- 14) Il Dirigente Scolastico organizza le riunioni dedicate ai Docenti accompagnatori e agli studenti per esplicitare le regole comportamentali da seguire durante il viaggio;
- 15) Svolgimento del viaggio;
- 16) Il Coordinatore del Viaggio provvede alla redazione della relazione conclusiva allegando le relazioni dei Docenti accompagnatori e i questionari di gradimento redatti dagli studenti
- 17) Liquidazione fattura agenzia viaggi o trasporto.

a) Il docente promotore/referente dovrà:

1. Verificare che la visita guidata o l'uscita didattica siano previste nel piano viaggi dell'anno scolastico diriferimento.
2. Raccogliere le adesioni verbali per poter verificare il raggiungimento del numero minimo previsto (metà più uno degli alunni della classe).
3. Verificare la disponibilità dei docenti accompagnatori (1 docente per un massimo di 15 alunni)
4. Redigere il modello relativo, scaricato dalla sezione modulistica del sito, dove dovrà:
 - a. Indicare meta del viaggio e itinerario
 - b. Indicare orari e luoghi di partenza e di rientro
 - c. Indicare numero degli alunni partecipanti e numero complessivo degli alunni della classe
 - d. Indicare il costo di massima a carico degli alunni
 - e. Raccogliere le firme dei docenti accompagnatori
5. Richiedere agli alunni le autorizzazioni sottoscritte dai genitori (gli alunni potranno scaricare il relativo modello nella sezione modulistica del sito della scuola);
6. Far effettuare il versamento tramite Argo Pagonline agli allievi partecipanti, indicando come causale la metae la data della visita;
7. Raccogliere in tempo utile le ricevute di versamento e i nominativi degli alunni;
8. Contattare il DSGA per verificare la disponibilità dei mezzi di trasporto;
9. Consegnare tutto il materiale raccolto alla Funzione strumentale o Referente preposti;
10. Dopo la conclusione della visita, redigere apposita relazione da presentare al DS.

b) I Referenti preposti dovranno:

1. Consegnare il materiale raccolto dal docente promotore/referente, al DSGA;
2. Curare la fase dell'autorizzazione da parte del DS;
3. Ritirare e consegnare al docente promotore/referente gli elenchi dei partecipanti predisposti dagli uffici-didattica e sottoscritti dal DS.

c) Il DSGA dovrà:

1. Verificare la correttezza della procedura amministrativa e contabile dell'organizzazione;
2. Far redigere gli elenchi degli alunni partecipanti e farli firmare dal DS;
3. Far redigere le nomine degli accompagnatori e farle firmare dal DS.

d) Il DS Firma per autorizzare

LEGENDA:
USCITE DIDATTICHE = attività sul territorio di durata inferiore o uguale all'orario giornaliero
VISITE GUIDATE = attività di durata superiore all'orario scolastico giornaliero
DOCENTE PROMOTORE/REFERENTE= può essere il coordinatore, un docente, il tutor dei PCTO, un referente d'Istituto (es. Orientamento, Clil, ecc), una FS.

Il presente regolamento è approvato con Revisione 4.0 – A.S. 2024/2025 e sarà pubblicato sul sito della scuola nella sezione Regolamenti e nella sezione Amministrazione trasparente.

I DOCENTI DEVONO COMPILARE I MODELLI ALLEGATI DI RICHIESTA VISITE GUIDATE/VIAGGI DI ISTRUZIONE COMPILATI IN OGNI PARTE, FORNITI DALL'RSPP DI ISTITUTO

Il dirigente scolastico



Liceo Statale Bonaventura Rescigno

SCIENTIFICO (opz. AMBIENTALE - BIOMEDICO - MATEMATICO 2.0)
SCIENTIFICO SCIENZE APPLICATE (con CURVATURA SCIENZA DEI DATI E INTELLIGENZA ARTIFICIALE)
LINGUISTICO
SCIENZE UMANE

VIA VIVIANO 3, 84086 ROCCAPEMONTE (SA)

COD. IST. SAPS18000P
C.F. 94000440654
codice unico ufficio UFRR7D

TEL +39 081 931785

WWW.LICEORESCIGNO.EDU.IT
MAIL: SAPS18000P@ISTRUZIONE.IT
PEC: SAPS18000P@PEC.ISTRUZIONE.IT



*Ministero dell'Istruzione
e del Merito*

ALLEGATO 1

Prot.n. _____

Documento di Valutazione dei Rischi per il seguente viaggio di istruzione:

Durata in giorni: _____

Data, orario e luogo di partenza: _____

Data, orario (presunto) e luogo di rientro: _____

Classe: _____

Sede: _____

Numero di allievi partecipanti: _____

Numero di accompagnatori: _____

Dirigente Scolastico: _____

Docente responsabile delle attività: _____

Docenti accompagnatori: _____

Data di approvazione del documento: ____ / ____ / ____



Liceo Statale Bonaventura Rescigno

SCIENTIFICO (opt. AMBIENTALE - BIOMEDICO - MATEMATICO 2.0)
SCIENTIFICO SCIENZE APPLICATE (con CURVATURA SCIENZA DEI DATI E INTELLIGENZA ARTIFICIALE)
LINGUISTICO
SCIENZE UMANE

VIA VIVIANO 3, 84086 ROCCAPEMONTE (SA)

COD. IST. SAPS18000P
C.F. 94000440654
codice unico ufficio UFR7D

TEL +39 081 931785

WWW.LICEORESCIGNO.EDU.IT
MAIL: SAPS18000P@ISTRUZIONE.IT
PEC: SAPS18000P@PEC.ISTRUZIONE.IT



INDICE

- 1.1 Procedura di sicurezza per i viaggi di istruzione
- 1.2 Descrizione sintetica delle attività fuori sede
- 1.3 Quadro riepilogativo del personale scolastico e degli allievi partecipanti
- 1.4 Dati relativi alle strutture in cui eseguire le attività previste
- 1.5 Dati relativi alle fasi di trasferimento
- 1.6 Riepilogo delle fasi relative alle attività da eseguire
- 1.7 Valutazione preliminare dei rischi (in base alla documentazione disponibile) - misure di prevenzione e protezione
- D.P.I.
- 1.8 Valutazione dei rischi effettiva (dall'analisi diretta dello stato dei luoghi) - misure di prevenzione e protezione - D.P.I.
- 1.9 Riferimenti utili in caso di emergenza



Liceo Statale Bonaventura Rescigno

SCIENTIFICO (opz. AMBIENTALE - BIOMEDICO - MATEMATICO 2.0)
SCIENTIFICO SCIENZE APPLICATE (con CURVATURA SCIENZA DEI DATI E INTELLIGENZA ARTIFICIALE)
LINGUISTICO
SCIENZE UMANE

VIA VIVIANO 3, 84086 ROCCAPEMONTE (SA)

COD. IST. SAPS18000P
C.F. 94000440654
codice unico ufficio UFR7D

TEL +39 081 931785

WWW.LICEORESCIGNO.EDU.IT
MAIL: SAPS18000P@ISTRUZIONE.IT
PEC: SAPS18000P@PEC.ISTRUZIONE.IT



Liceo Statale Bonaventura Rescigno

SCIENTIFICO (opz. AMBIENTALE - BIOMEDICO - MATEMATICO 2.0)
SCIENTIFICO SCIENZE APPLICATE (con CURVATURA SCIENZA DEI DATI E INTELLIGENZA ARTIFICIALE)
LINGUISTICO
SCIENZE UMANE

VIA VIVIANO 3, 84086 ROCCAPEMONTE (SA)

COD. IST. SAPS18000P
C.F. 94000440654
codice unico ufficio UFR7D

TEL +39 081 931785

WWW.LICEORESCIGNO.EDU.IT
MAIL: SAPS18000P@ISTRUZIONE.IT
PEC: SAPS18000P@PEC.ISTRUZIONE.IT



ALLEGATO 2

PROCEDURA DI SICUREZZA PER USCITE DIDATTICHE, VISITE GUIDATE ED ATTIVITA' SPORTIVE/RICREATIVE/PRACTICHE ALL'ESTERNO DELLA SCUOLA

PROT. _____

NOTA : COMPILARE LE PARTI EVIDENZIATE NELLE SEZIONI N. 1, 2, 11 E 12 ED AGGIUNGEREGLI
ESTREMI DEL PROTOCOLLO

N.	SEZIONE DEL DOCUMENTO
1	<p style="text-align: center;">DATI GENERALI</p> <ul style="list-style-type: none"> • Classe: • Tipologia di attività (barrare con x ed indicare la destinazione): <ul style="list-style-type: none"> <input type="checkbox"/> Uscita didattica presso <input type="checkbox"/> Visita guidata presso <input type="checkbox"/> Attività sportiva/ricreativa/pratica esterna presso • Mezzo di trasporto prescelto: • Luogo, giorno ed orario della partenza: • Luogo, giorno ed orario (presunto) di arrivo: • Numero di allievi partecipanti: • Numero di accompagnatori:
2	<p style="text-align: center;">DESCRIZIONE DELL'ATTIVITA'</p>



3	<p style="text-align: center;">ADEMPIMENTI ORGANIZZATIVI PRELIMINARI</p> <ul style="list-style-type: none">• Verifica della presenza della polizza assicurativa contro gli infortuni in corso di validità per tutti i partecipanti all'attività• Redazione dell'elenco nominativo degli allievi partecipanti per ciascuna classe di appartenenza• Acquisizione delle dichiarazioni di consenso delle famiglie per gli allievi minorenni• Prevedere la presenza di almeno un lavoratore formato in materia di Primo Soccorso tra i docenti accompagnatori, munito di cassetta di Primo Soccorso portatile con contenuto conforme a quanto prescritto dal D.M. 388/2003;• Redazione dell'elenco nominativo degli accompagnatori, preventivamente informati circa l'obbligo di vigilanza nei confronti degli allievi• Redazione e comunicazione ai partecipanti circa il programma analitico delle attività• Acquisizione di ogni certificazione, attestazione o dichiarazione utili ad accertare la sicurezza del mezzo di trasporto e rigorosa osservanza di quanto prescritto dalla Circolare M.I.U.R. n. 674 del 03.02.2016 in merito all'organizzazione e conduzione in sicurezza di viaggi di istruzione e visite guidate.
4	<p style="text-align: center;">MISURE DI PREVENZIONE PRIMA DELLA PARTENZA</p> <ul style="list-style-type: none">• Preliminare informazione agli allievi, da parte dei docenti accompagnatori, circa la destinazione da raggiungere, gli obiettivi dell'attività ed il programma analitico approvato• Preliminare informazione agli allievi, a carico dei docenti accompagnatori, in merito alle regole comportamentali da adottare durante l'attività (tra cui l'evitare di gridare, spingersi, di correre ed ostacolare il normale transito dei partecipanti) ed alle conseguenze disciplinari in caso di inosservanza• Preliminare informazione agli allievi, da parte dei docenti accompagnatori, in merito all'abbigliamento adatto ed all'eventuale equipaggiamento per proteggere determinate parti del corpo
5	<p style="text-align: center;">MISURE DI PREVENZIONE DURANTE IL TRASFERIMENTO</p> <p><i>Gli accompagnatori devono:</i></p> <ul style="list-style-type: none">• Accertarsi circa la presenza dei partecipanti, svolgendo altresì attività di sorveglianza e controllo• In caso di trasferimento in pullman, fornire la targa del veicolo a tutti gli studenti• Informare in itinere il Dirigente Scolastico circa eventuali variazioni relative allo svolgimento del viaggio• Attuare le misure di prevenzione individuate in fase di valutazione dei rischi <p><i>I partecipanti devono:</i></p> <ul style="list-style-type: none">• Stare seduti al proprio posto durante il viaggio nel mezzo di trasporto prescelto, salvo eventuali comunicazioni urgenti ai docenti accompagnatori• Evitare di sporgersi dai finestrini in caso di trasferimento in pullman• Evitare urla e schiamazzi• Evitare in ogni caso l'accensione di fuochi• Evitare il consumo di bevande fredde e limitare l'assunzione di bevande e pasti in genere• Osservare integralmente e celermente le indicazioni impartite dai docenti accompagnatori, in merito altresì alle misure di prevenzione individuate durante la fase della valutazione dei rischi




6	<p>MISURE DI PREVENZIONE NEI LUOGHI DI SVOLGIMENTO DELL'ATTIVITA' <i>I docenti accompagnatori devono:</i></p> <ul style="list-style-type: none">• Accertarsi circa la presenza dei partecipanti, svolgendo altresì attività di sorveglianza e controllo• informarsi circa l'ubicazione delle uscite di emergenza e dei percorsi di esodo dei luoghi oggetto di visita• Individuare le misure di prevenzione più opportune in presenza di rischi estemporanei non previsti <p><i>I partecipanti devono:</i></p> <ul style="list-style-type: none">• Rimanere sempre nel gruppo di appartenenza, evitando di allontanarsi senza il permesso del docente accompagnatore• Procedere ordinatamente, osservando le disposizioni interne al luogo di visita senza arrecare danni a persone o cose• Seguire i percorsi indicati ed osservare la segnaletica di sicurezza• Rivolgersi ai vigili urbani o alle forze di polizia in caso di smarrimento
	<ul style="list-style-type: none">• Osservare integralmente e celermente le indicazioni impartite dai docenti accompagnatori, in merito altresì alle misure di prevenzione individuate durante la fase della valutazione dei rischi
7	<p>MISURE DI PROTEZIONE DURANTE IL TRASFERIMENTO <i>I docenti accompagnatori devono:</i></p> <ul style="list-style-type: none">• Accertarsi circa la presenza dei partecipanti, svolgendo altresì attività di sorveglianza e controllo• Indossare capi di abbigliamento comodi• Calzare scarpe comode con suola in gomma che conferisca idonee caratteristiche antiscivolo• Attuare le misure di protezione più opportune in presenza di rischi estemporanei non previsti <p><i>I partecipanti devono:</i></p> <ul style="list-style-type: none">• Indossare capi di abbigliamento comodi• Calzare scarpe comode con suola in gomma che conferisca idonee caratteristiche antiscivolo• Osservare integralmente e celermente le indicazioni impartite dai docenti accompagnatori, in merito altresì alle misure di protezione individuate durante la fase della valutazione dei rischi;



8	<p>MISURE DI PROTEZIONE NEI LUOGHI DI SVOLGIMENTO DELL'ATTIVITA' <i>I docenti accompagnatori devono:</i></p> <ul style="list-style-type: none">• Accertarsi circa la presenza dei partecipanti, svolgendo altresì attività di sorveglianza e controllo• Indossare capi di abbigliamento comodi;• Calzare scarpe comode con suola in gomma che conferisca idonee caratteristiche antiscivolo• Portare con sé un impermeabile tascabile;• Attuare le misure di protezione più opportune in presenza di rischi estemporanei non previsti <p><i>I partecipanti devono:</i></p> <ul style="list-style-type: none">• Indossare capi di abbigliamento comodi;• Calzare scarpe comode con suola in gomma che conferisca idonee caratteristiche antiscivolo• Portare con sé un impermeabile tascabile• Camminare sui marciapiedi durante il transito nelle pubbliche strade, accostandosi al lato più distante dal traffico• Avvisare prontamente i docenti accompagnatori in caso di molestie da parte di sconosciuti• Osservare integralmente e celermente le indicazioni impartite dai docenti accompagnatori, in merito altresì alle misure di protezione individuate durante la fase della valutazione dei rischi
9	<p>MISURE DA ADOTTARE IN CASO DI EMERGENZA <i>I docenti accompagnatori devono:</i></p> <ul style="list-style-type: none">• Verificare la presenza dei partecipanti, svolgendo altresì attività di sorveglianza e controllo



	<ul style="list-style-type: none"> • Tranquillizzare i partecipanti • Mantenere la calma ed applicare tutte le misure e le procedure di emergenza correlate all'evento in corso. Ripristinate le condizioni di sicurezza, è necessario informare il Dirigente Scolastico in merito all'evento occorso ed alle misure intraprese • Essere in grado di prestare immediatamente i primi soccorsi in caso di malore, incidente o infortunio (almeno un docente tra gli accompagnatori deve essere formato in materia di Primo Soccorso, con cassetta di primo soccorso portatile con contenuto conforme a quanto prescritto dal D.M. 388/2003) • Contattare le strutture di soccorso esterne laddove si tratti di un evento non gestibile in autonomia <p>I partecipanti devono:</p> <ul style="list-style-type: none"> • Mantenere la calma ed osservare integralmente e celermente le indicazioni impartite dai docenti accompagnatori
10	<p align="center">APPROVAZIONE DEL MODELLO DI PROCEDURA</p> <p>Il presente modello di procedura, da integrare con i dati relativi alle sezioni n. 1, 2, 11 e 12, è stato redatto dal Servizio Prevenzione e Protezione in data 28. 08. 2024 con riferimento alle uscite didattiche (da concludersi entro l'orario scolastico), alle visite guidate (con limite massimo nell'arco della giornata) ed alle attività sportive/ricreative/pratiche all'esterno dell'area di pertinenza della Scuola.</p> <p>Il R.S.P.P. </p>
11	<p>RISCHI ESTEMPORANEI RILEVATI DURANTE LE ATTIVITA', MISURE DI PREVENZIONE E PROTEZIONE ED ANNOTAZIONI VARIE (DA COMPILARE A CURA DEI DOCENTI ACCOMPAGNATORI)</p>
12	<p>Roccapiemonte, li _____/____/_____</p> <p>Il Dirigente scolastico _____</p> <p>I docenti accompagnatori _____</p>



1.1 PROCEDURA DI SICUREZZA PER I VIAGGI DI ISTRUZIONE

In base alla sentenza della Corte di Cassazione n. 1769 del 08.02.2012, la Scuola deve valutare, in sede di organizzazione del viaggio e successivamente sul posto, l'assenza di rischi o di pericoli per gli studenti (e parimenti per i lavoratori) nelle strutture ricettive e nei mezzi di trasporto prescelti.

L'iscrizione dello studente e l'ammissione ad una gita scolastica determinano l'instaurazione di un vincolo negoziale, dal quale sorge a carico dell'Istituto l'obbligazione di vigilare sulla sicurezza e l'incolumità dell'allievo nel tempo in cui questi fruitore della prestazione scolastica in tutte le sue espressioni.

All'allievo (nonché al lavoratore partecipante al viaggio di istruzione) compete pertanto la dimostrazione di aver subito un evento lesivo durante l'attività scolastica. Al contempo incombe sull'Istituto la relativa prova liberatoria, consistente nella riconducibilità dell'evento lesivo ad una sequenza causale non evitabile e comunque imprevedibile.

Pertanto l'Istituzione Scolastica deve valutare preliminarmente l'assenza di rischi evidenti nell'espletamento del viaggio, connessi altresì al trasporto ed al pernottamento.

Tale valutazione deve essere effettuata sia al momento della scelta in sede di organizzazione del viaggio (in tal caso anche solo sulla base della documentazione disponibile), sia al momento della concreta fruizione (ossia all'esito di una valutazione delle condizioni sul posto).

Si ritiene necessario inoltre garantire la presenza di un accompagnatore ogni quindici allievi, oltre che un docente di sostegno per ciascun alunno diversamente abile. Il numero di accompagnatori è comunque deliberato dagli opportuni organi collegiali.

Misure di prevenzione durante il trasferimento

Gli accompagnatori devono:

- Accertarsi circa la presenza dei partecipanti, svolgendo altresì attività di sorveglianza e controllo;
- In caso di trasferimento in pullman, fornire la targa del veicolo a tutti gli studenti;
- Informare in itinere il Dirigente Scolastico circa eventuali variazioni relative allo svolgimento del viaggio;
- Attuare le misure di prevenzione individuate in fase di valutazione dei rischi.



I partecipanti devono:

- Stare seduti al proprio posto durante il viaggio nel mezzo di trasporto prescelto, salvo eventuali comunicazioni urgenti ai docenti accompagnatori;
- Evitare di sporgersi dai finestrini in caso di trasferimento in pullman;
- Evitare urla e schiamazzi;
- Evitare in ogni caso l'accensione di fuochi;
- Evitare il consumo di bevande fredde e limitare l'assunzione di bevande e pasti in genere;
- Osservare integralmente e celermente le indicazioni impartite dai docenti accompagnatori, in merito altresì alle misure di prevenzione individuate durante la fase della valutazione dei rischi.

Misure di prevenzione nei luoghi oggetto di visita

I docenti accompagnatori devono:

- Accertarsi circa la presenza dei partecipanti, svolgendo altresì attività di sorveglianza e controllo;
- Attuare le misure di prevenzione individuate in fase di valutazione dei rischi;
- Attivare tutte le procedure a salvaguardia dei partecipanti in caso di emergenza. Ripristinate le condizioni di sicurezza, è necessario informare il Dirigente Scolastico in merito all'evento occorso ed alle misure intraprese.

I partecipanti devono:

- Rimanere sempre nel gruppo di appartenenza, evitando di allontanarsi senza il permesso del docente accompagnatore;
- Procedere ordinatamente, osservando le disposizioni interne al luogo di visita senza arrecare danni a persone o cose;
- Seguire i percorsi indicati ed osservare la segnaletica di sicurezza;
- Rivolgersi ai vigili urbani o alle forze di polizia in caso di smarrimento;



- Osservare integralmente e celermente le indicazioni impartite dai docenti accompagnatori, in merito altresì alle misure di prevenzione individuate durante la fase della valutazione dei rischi;

Misure di protezione durante il trasferimento

I docenti accompagnatori devono:

- Accertarsi circa la presenza dei partecipanti, svolgendo altresì attività di sorveglianza e controllo;
- Indossare capi di abbigliamento comodi;
- Calzare scarpe comode con sufficienti caratteristiche antiscivolo;
- Attuare le misure di protezione individuate in fase di valutazione dei rischi.

I partecipanti devono:

- Indossare capi di abbigliamento comodi;
- Calzare scarpe comode con sufficienti caratteristiche antiscivolo;
- Osservare integralmente e celermente le indicazioni impartite dai docenti accompagnatori, in merito altresì alle misure di protezione individuate durante la fase della valutazione dei rischi;

Misure di protezione nei luoghi oggetto di visita

I docenti accompagnatori devono:

- Accertarsi circa la presenza dei partecipanti, svolgendo altresì attività di sorveglianza e controllo;
- Indossare capi di abbigliamento comodi;
- Calzare scarpe comode con sufficienti caratteristiche antiscivolo;
- Portare con sé un impermeabile tascabile;
- Attuare le misure di protezione individuate in fase di valutazione dei rischi.



Liceo Statale Bonaventura Rescigno

SCIENTIFICO (opt. AMBIENTALE - BIOMEDICO - MATEMATICO 2.0)
SCIENTIFICO SCIENZE APPLICATE (con CURVATURA SCIENZA DEI DATI E INTELLIGENZA ARTIFICIALE)
LINGUISTICO
SCIENZE UMANE
VIA VIVIANO 3, 84086 ROCCAPIEMONTE (SA)
TEL +39 081 931785
WWW.LICEORESCIGNO.EDU.IT
MAIL: SAPS18000P@ISTRUZIONE.IT
PEC: SAPS18000P@PEC.ISTRUZIONE.IT
COD. IST. SAPS18000P
C.F. 94000440654
codice unico ufficio UFR7D



I partecipanti devono:

- Indossare capi di abbigliamento comodi;
- Calzare scarpe comode con sufficienti caratteristiche antiscivolo;

- Portare con sé un impermeabile tascabile;
- Camminare sui marciapiedi durante il transito nelle pubbliche strade, accostandosi al lato più distante dal traffico;
- Avvisare prontamente i docenti accompagnatori in caso di molestie da parte di sconosciuti;
- Osservare integralmente e celermente le indicazioni impartite dai docenti accompagnatori, in merito altresì alle misure di protezione individuate durante la fase della valutazione dei rischi;

Misure da adottare in caso di emergenza

I docenti accompagnatori devono:

- Accertarsi circa la presenza dei partecipanti, svolgendo altresì attività di sorveglianza e controllo;
- Essere in grado di prestare i primi soccorsi in caso di malore, incidente o infortunio (accompagnatori formati in materia di Primo Soccorso);
- Conoscere le modalità di utilizzo degli estintori;
- Conoscere l'ubicazione delle uscite di emergenza e dei percorsi di esodo dei luoghi oggetto di visita;
- Tranquillizzare i partecipanti;
- Assicurare il soccorso immediato e la rapida ed efficace gestione dell'emergenza;
- Mantenere la calma ed applicare tutte le misure e le procedure di emergenza correlate all'evento in corso. Ripristinate le condizioni di sicurezza, è necessario informare il Dirigente Scolastico in merito all'evento occorso ed alle misure intraprese.

Per quanto riguarda il Primo Soccorso, è necessario che il Dirigente Scolastico fornisca agli



accompagnatori apposto materiale ed istruzioni, nello specifico:

- Cassetta di primo soccorso;
- Manuale di Primo Soccorso;
- Cellulare della Scuola (in assenza del quale è necessario accertarsi circa il possesso di dispositivi cellulari da parte degli accompagnatori, con numeri di telefono comunicati alla

Scuola da parte dei medesimi prima della partenza);

- Indicazioni organizzative (da predisporre con gli accompagnatori) relative al numero di telefono per attivare i soccorsi nello Stato ospitante, istruzioni per attivare i soccorsi, avvisare i genitori, accompagnare l'infortunato. Devono inoltre essere fornite indicazioni per la tenuta di eventuali farmaci in dotazione agli allievi nel rispetto della vigente normativa.

I partecipanti devono:

- Mantenere la calma ed osservare integralmente e celermente le indicazioni impartite dai docenti accompagnatori;

1.1 DESCRIZIONE SINTETICA DELLE ATTIVITA' FUORI SEDE

1.2 QUADRO RIEPILOGATIVO DEL PERSONALE SCOLASTICO E DEGLI ALLIEVI PARTECIPANTI



DOCENTI	
PERSONALE NON DOCENTE	
ALLIEVI	
PERSONALE DISABILE	
ALLIEVI DISABILI	
TOTALE	

1.3 DATI RELATIVI ALLE STRUTTURE IN CUI ESEGUIRE LE ATTIVITA' PREVISTE

Denominazione e luogo: _____

Tel. _____ e mail _____

Titolare: _____

Denominazione e luogo: _____

Tel. _____ e mail _____

Titolare: _____

Denominazione e luogo: _____

Tel. _____ e mail _____

Titolare: _____

Denominazione e luogo: _____

Tel. _____ e mail _____

Titolare: _____

1.4 DATI RELATIVI ALLE FASI DI TRASFERIMENTO

Il trasferimento dei partecipanti nei luoghi prescelti è svolto con l'ausilio dei seguenti mezzi di trasporto:



Liceo Statale Bonaventura Rescigno

SCIENTIFICO (opt. AMBIENTALE - BIOMEDICO - MATEMATICO 2.0)
SCIENTIFICO SCIENZE APPLICATE (con CURVATURA SCIENZA DEI DATI E INTELLIGENZA ARTIFICIALE)
LINGUISTICO
SCIENZE UMANE

VIA VIVIANO 3, 84086 ROCCAPIEMONTE (SA)

TEL +39 081 931785

ASPIRANTE

WWW.LICEORESCIGNO.EDU.IT

C.F. 94000440654

MAIL: SAPS18000P@ISTRUZIONE.IT

codice unico ufficio UFR7D

PEC: SAPS18000P@PEC.ISTRUZIONE.IT



- (indicare il mezzo di trasporto prescelto) _____
- (indicare il mezzo di trasporto prescelto) _____
- (indicare il mezzo di trasporto prescelto) _____
- (indicare il mezzo di trasporto prescelto) _____

In caso di utilizzo di autobus, la ditta incaricata deve dichiarare:

- Di essere in possesso dell'autorizzazione all'esercizio dell'attività di noleggio autobus con conducente, di essere in regola con la normativa sulla Sicurezza sul Lavoro
- (autocertificazione) e di aver provveduto alla redazione del Documento di Valutazione dei Rischi;
- Di essere iscritte al REN con relativo numero e data di iscrizione;
- Di avvalersi di conducenti in possesso di titolo abilitativo idoneo alla conduzione degli autobus, in base alla normativa vigente;
- Che il mezzo presenti una perfetta efficienza dal punto di vista della ricettività, in proporzione al numero dei partecipanti e dal punto di vista meccanico. L'efficienza del veicolo dovrà essere comprovata dalla carta di circolazione con timbro di revisione annuale;
- Che il mezzo sia regolarmente fornito di strumento di controllo (cronotachigrafo o tachigrafo digitale);
- Di essere in possesso di certificato assicurativo, in corso di validità, da cui risulti che il mezzo è coperto da polizza assicurativa che prevede un massimale di almeno 220000 euro per ogni persona trasportata;
- Che il personale addetto alla guida sia titolare di rapporto di lavoro dipendente ovvero sia titolare, socio o collaboratore dell'impresa di trasporto e che rispetti i tempi di guida e di riposo. E' necessario inoltre che l'impresa rilasci al conducente la dichiarazione che attesta la tipologia e la regolarità del rapporto di lavoro. Tale dichiarazione deve essere portata con sé dal conducente durante la guida. Per i titolari, soci e collaboratori familiari il rapporto di lavoro deve risultare dal registro imprese tenuto presso la CCIAA;
- Di essere in regola con i versamenti contributivi obbligatori INPS e INAIL, da dimostrare con la produzione del documento unico di regolarità contributiva DURC in corso di validità.

E' in ogni caso necessario rispettare quanto prescritto dalla Circolare M.I.U.R. n. 674 del



03.02.2016 in merito all'organizzazione e conduzione in sicurezza dei viaggi di istruzione.

1.5 RIEPILOGO DELLE FASI RELATIVE ALLE ATTIVITA' DA ESEGUIRE

In allegato al presente documento deve essere inserito il programma dettagliato delle attività, con l'indicazione delle fasi costitutive per ciascuna giornata.

1.6 VALUTAZIONE PRELIMINARE DEI RISCHI (IN BASE ALLA DOCUMENTAZIONE

1.7 DISPONIBILE) - MISURE DI PREVENZIONE E PROTEZIONE - D.P.I.

La valutazione dei rischi deve essere effettuata definendo una graduatoria dei rischi presenti tramite la Matrice del Rischio , che tiene conto della probabilità che l'evento rischioso accada e delle conseguenze che l'evento rischioso può provocare . E' quindi necessario identificare con quale probabilità l'evento può manifestarsi (**P**) e quali danni può provocare (**D**). Moltiplicando i due valori si ottiene l'Indice di Rischio (**R**) per il pericolo analizzato. I

valori sono compresi nella seguente scala:

Probabilità (P) che l'evento ipotizzato possa manifestarsi:

- 1 - Improbabile**
- 2 - Poco probabile**
- 3 - Probabile**
- 4 - Molto probabile**

Gravità del danno (D) procurato dall'evento, laddove si verificchi:

- 1 - Trascurabile**
- 2 - Modesto**
- 3 - Notevole**
- 4 - Ingente**



E' necessario quindi determinare l'**Indice di Rischio**, rappresentato dalla funzione **R = P * D**.

Il valore ottenuto è così interpretabile:

R = 1 Rischio non significativo

2 ≤ R ≤ 3 Rischio basso

4 ≤ R ≤ 8 Rischio medio R

> 8 Rischio alto

Di seguito sono riportati la valutazione preliminare dei rischi e l'identificazione delle misure di prevenzione e protezione e dei D.P.I. necessari, da effettuare anche solo in base alla documentazione ed alle informazioni disponibili. La valutazione deve essere inoltre revisionata dal Responsabile delle attività al momento della concreta fruizione (ossia all'esito di una valutazione approfondita delle condizioni sul posto) come da successivo paragrafo 1.8 del presente documento. Considerata la durata dell'attività fuori sede, è necessario intervenire con urgenza per realizzare ciascuna delle misure individuate, garantendo prioritariamente l'esecuzione di quelle correlate a valori maggiori dell'Indice di Rischio R.

Pericolo	Note	P	D	R	Interventi, misure, D.P.I. e procedure da adottare
Pericolo biologico da Covid-19		3	4	12	Rispetto accurato delle norme di igiene previste dal vigente dettato normativo, da prassi, linee guida ed indicazioni di settore
Incendio		2	4	8	Evitare incrementi del carico di incendio. Memorizzare la posizione dei presidi antincendio. Informazione, vigilanza
Contatti elettrici diretti		2	4	8	Limitare l'utilizzo delle apparecchiature e degli utensili alimentati da corrente elettrica ai casi espressamente autorizzati dai docenti accompagnatori. Informazione, vigilanza.
Contatti elettrici indiretti		2	4	8	Limitare l'utilizzo delle apparecchiature e degli utensili alimentati da corrente elettrica ai casi espressamente autorizzati dai docenti accompagnatori. Informazione, vigilanza.
Caduta di materiale dall'alto		2	4	8	Interdire l'accesso alle aree di pericolo. Informazione, vigilanza.
Scivolamenti, cadute a livello e dall'alto		2	4	8	Interdire l'accesso alle aree di pericolo. Informazione, vigilanza.



Punture, tagli e abrasioni			2	4	Interdire l'accesso alle aree di pericolo. Informazione, vigilanza.
Microclima inadeguato		1	1	1	
Postura scorretta		1	1	1	
Agenti chimici		1	1	1	
Rumore		1	1	1	
Vibrazioni		1	1	1	
Campi elettromagnetici		1	1	1	
Radiazioni ottiche artificiali		1	1	1	
Amianto					
Illuminazione					
Inquinamento dell'aria					
Macchine ed attrezzature		1	1	1	
Pericoli derivanti dall'utilizzo di mezzi di trasporto (aereo, autobus, traghetto, aliscafo o altro da specificare) o da traffico veicolare		2	2	4	Rispetto accurato delle norme vigenti, delle direttive degli accompagnatori e del personale preposto di bordo e delle prescrizioni di cui al presente documento



1.8 VALUTAZIONE DEI RISCHI EFFETTIVA (DALL'ANALISI DIRETTA DELLO STATO DEI LUOGHI) - MISURE DI PREVENZIONE E PROTEZIONE - D.P.I.

La valutazione preliminare dei rischi di cui al paragrafo 1.7 deve essere revisionata dal Responsabile delle attività al momento della concreta fruizione (ossia all'esito di una valutazione approfondita delle condizioni sul posto), come di seguito indicato.

Considerata la durata dell'attività fuori sede, è necessario intervenire con urgenza per realizzare ciascuna delle misure individuate, garantendo prioritariamente l'esecuzione di quelle correlate a valori maggiori dell'Indice di Rischio R.

Pericolo	Note	P	D	R	Interventi, misure, D.P.I. e procedure da adottare
Pericolo biologico da Covid-19		3	4	12	Rispetto accurato delle norme di igiene previste dal vigente dettato normativo, da prassi, linee guida ed indicazioni di settore
Incendio					
Contatti elettrici diretti					



Liceo Statale Bonaventura Rescigno

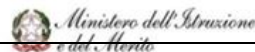
SCIENTIFICO (opt. AMBIENTALE - BIOMEDICO - MATEMATICO 2.0)
SCIENTIFICO SCIENZE APPLICATE (con CURVATURA SCIENZA DEI DATI E INTELLIGENZA ARTIFICIALE)
LINGUISTICO
SCIENZE UMANE

VIA VIVIANO 3, 84086 ROCCAPEMONTE (SA)

TEL +39 081 931785

COD. IST. SAPS18000P
C.F. #4000440654
codice unico ufficio UFR7D

WWW.LICEORESCIGNO.EDU.IT
MAIL: SAPS18000P@ISTRUZIONE.IT
PEC: SAPS18000P@PEC.ISTRUZIONE.IT



Contatti elettrici indiretti					
Caduta di materiale dall'alto					
Scivolamenti, cadute a livello e dall'alto					
Punture, tagli e abrasioni					
Microclima inadeguato					
Postura scorretta					
Agenti chimici					
Rumore					
Vibrazioni					
Campi elettromagnetici					
Radiazioni ottiche artificiali					
Amianto					
Illuminazione					
Inquinamento dell'aria					
Macchine ed attrezzature					
Pericoli derivanti dall'utilizzo di mezzi di trasporto (aereo, autobus, traghetto, aliscafo o altro da specificare) o da traffico veicolare					




Liceo Statale Bonaventura Rescigno

SCIENTIFICO (opt. AMBIENTALE - BIOMEDICO - MATEMATICO 2.0)
SCIENTIFICO SCIENZE APPLICATE (con CURVATURA SCIENZA DEI DATI E INTELLIGENZA ARTIFICIALE)
LINGUISTICO
SCIENZE UMANE

VIA VIVIANO 3, 84086 ROCCAPEMONTE (SA)

TEL +39 081 931785

	COD. IST. SAPS18000P C.F. #4000440654 codice unico ufficio UFR7D			WWW.LICEORESCIGNO.EDU.IT MAIL: SAPS18000P@ISTRUZIONE.IT PEC: SAPS18000P@PEC.ISTRUZIONE.IT
				 <i>Ministero dell'Istruzione e del Merito</i>

1.9 RIFERIMENTI UTILI IN CASO DI EMERGENZA

Il presente elenco deve essere custodito dal Responsabile delle attività da svolgere fuori sede. E' altresì necessario procedere alla preventiva integrazione di tale documento con i numeri di telefono locali utili per eventuali segnalazioni a Polizia, ospedali ecc., oltre che con l'individuazione dei percorsi più celeri per raggiungere il più vicino ospedale e/o Pronto Soccorso.

ENTE	TELEFONO DI SOCCORSO	TELEFONO DI SERVIZIO	INDIRIZZO
POLIZIA	113		
VIGILI DEL FUOCO	115		
SERVIZIO SANITARIO DI URGENZA ED EMERGENZA	118		
CARABINIERI	112		