

Step 1: EU login

Non hai un account EU Login?

Creane uno accedendo al Portale <https://webgate.ec.europa.eu/cas/login>. Crea l'account EU LOGIN **con lo stesso indirizzo email con cui eri registrato/a in eTwinning**. Questo ti permetterà di mantenere il tuo «vecchio» profilo eTwinning con tutta la tua storia. **Se non hai più accesso alla vecchia email**, dovrai necessariamente fare un EU login con una nuova mail, creando un profilo eTwinning su ESEP ex novo. Se vuoi mantenere comunque lo storico di quanto fatto sulla vecchia piattaforma, scrivi a etwinning.helpdesk@indire.it

Hai già un account EU Login?

Ti invitiamo a leggere attentamente quanto segue: 1) Se l'EU LOGIN ha la stessa email del vecchio profilo eTwinning, nessun problema! 2) Se l'EU LOGIN ha una mail diversa dal vecchio profilo eTwinning **E non è collegata** ad altri database/piattaforme Erasmus+ (o i progetti sono ormai chiusi), per avere un accesso unico puoi cambiare la mail dell'EU LOGIN in modo che coincida con quella eTwinning. 3) Se l'EU LOGIN ha una mail diversa dal vecchio profilo eTwinning **MA è collegata** a database/piattaforme Erasmus+ per la gestione di progetti IN CORSO – **ATTENZIONE!** – NON cambiare l'indirizzo dell'EU LOGIN altrimenti questi accessi verranno bloccati; crea un nuovo EU LOGIN con la mail di eTwinning.

Step 2: Registrati in ESEP

<https://school-education.ec.europa.eu/>

This website uses cookies. [Click here to learn more.](#) Close this message X

EU Login
One account, many EU services

English (en) ▼

Create an account

[Help for external users](#)

First name

Last name

E-mail

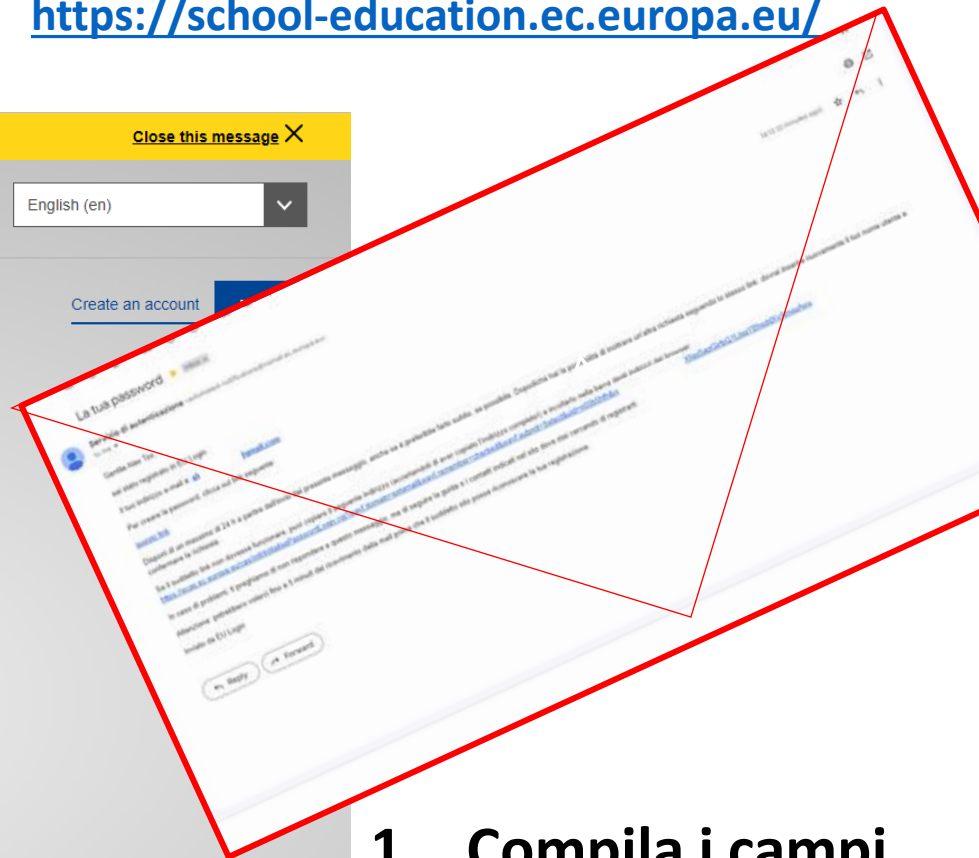
Confirm e-mail

E-mail language

By checking this box, you acknowledge that you have read and understood the [privacy statement](#)

Create an account

Cancel



New password

Please choose your new password.

n00bshh
(External)

New password

Confirm new password

Submit

Passwords cannot include your username and must contain at least 10 characters chosen from at least three of the following four character groups (white space permitted):

- Upper Case: A to Z
- Lower Case: a to z
- Numeric: 0 to 9
- Special Characters: !"#%&'()*+,-./:;<=>?@[]_`{|}~

Examples: CskUpFYN1 VBEJ6@G6lu ovyLmiv6V
[\[Generate other sample passwords\]](#)

1. Compila i campi
2. Ricevi mail e clicca su link per completare
3. Scegli password

4

New password

! Your EU Login password was successfully changed.

Proceed

5

EU Login

With this account, many EU services

Successful login

! You are now logged in to EU Login.

To stop the automatic single sign-on, click [Logout](#) or close all browser windows.

6

Torna sul link <https://school-education.ec.europa.eu/>

7 compila il form

Register on the European School Education Platform

You are not registered for ESEP yet. In order to visit the restricted area of the platform, you need to proceed with the ESEP registration process. [Close](#)

If you leave the page without submitting the form you will be redirected back to this page. If you want to cancel the registration process then please use the Cancel button.

About you

Please fill in the following information about you for completing the registration

* indicates a required field

First name: Alex

Last name: Tox

Site and email language *

English

This information comes from your [EU Login](#). You can change your name, email address and password. When you update your EU Login account details, the changes will be visible the next time you log in to the European School Education Platform.

Member type *

- None -

Country of work *

- None -

Accept the ESEP terms and conditions: [Disclaimer](#) [Privacy Policy](#) [Code of Conduct](#)


Cancel

Next

European School Education Platform
European School Education Platform integrated platform for schools
eTwinning

Member type *

- Not-for-profit / NGO staff
- None -
- Careers Counsellor
- Company staff
- Government / policy maker
- Head Teacher / Principal
- Not-for-profit / NGO staff
- Other
- Parent / Guardian
- Pedagogical Adviser
- Researcher
- School Psychologist
- Student Teacher
- Teacher
- Teacher Educator



Member type *

Teacher

Education type *

School Education

Subjects you are interested in

Optional if you completed "Interested vocational subjects"

Cross Curricular

Vocational subjects you are interested in

Optional if you completed "Interested subjects"

Select one or more options


Country of work *

Italy

Accept the ESEP terms and conditions: [Disclaimer](#) [Privacy Policy](#) [Code of Conduct](#)

Cancel

Next




**Status message**[Close this message](#) ✕

The changes to your profile have been saved.

Register on the European School Education Platform**You are eligible to apply for eTwinning****Why you should join eTwinning**

eTwinning has created a school without borders, a common educational space for teachers and pupils. eTwinning promotes school collaboration in Europe through the use of information and communication technologies by providing support, tools and services to project schools.

The portal also offers online tools for teachers to find partners, launch projects, share ideas and best practices. Thanks to all individual tools, each member of the community can build interesting and useful partnerships with teachers throughout Europe in an easy, convenient and quick manner.

[I don't want to join eTwinning](#)[Join eTwinning](#)**Importante!****Clicca subito su Join eTwinning!**

Step 3: Registrati in eTwinning!

Compila il form e trova o aggiungi la tua scuola

Status message
The changes to your profile have been saved.

Register on the European School Education Platform

You are eligible to apply for eTwinning

Why you should join eTwinning

eTwinning has created a school without borders, a common educational space for teachers and pupils. eTwinning promotes school collaboration in Europe through the use of information and communication technologies by providing support, tools and services to project schools.

The portal also offers online tools for teachers to find partners, launch projects, share ideas and best practices. Thanks to all individual tools, each member of the community can build interesting and useful partnerships with teachers throughout Europe in an easy, convenient and quick manner.

1

Al termine della registrazione in ESEP ti verrà richiesto se vuoi entrare nella community eTwinning

Register on the European School Education Platform

Join eTwinning

Connect with European colleagues with similar interest by joining eTwinning
* indicates a required field

1. Your role within the school

Subjects of teaching
Optional if you completed "Vocational subjects of teaching"

Vocational subjects of teaching
Optional if you completed "Subjects of teaching"

Ages taught from * Ages taught to *

Available for eTwinning project

2. Add school*

Search by organisation country

Country

[Clear filters](#)

I declare that I have read and agree to the [eTwinning Privacy Policy](#) and the [eTwinning Code of Conduct](#)

Dovrai verificare prima se la tua scuola/istituzione è già registrata in eTwinning (magari da un docente ormai in pensione anni fa) e qualora non presente inserirla nel database eTwinning affinché l'Unità eTwinning possa verificare la tua eleggibilità. Inserisci il paese e clicca su Search Organisation.



Attenzione al bug!

Individuata la scuola, o aggiunta se non presente, leggi e accetta l'eTwinning Privacy Policy e il Codice di condotta eTwinning e clicca su NEXT

Available for eTwinning project

2. Add school*

Search by organisation country

Country

[Clear filters](#)

Search Organisation

Can't find your organisation or school? [Register a new organisation or school.](#)

I declare that I have read and agree to the [eTwinning Privacy Policy](#) and the [eTwinning Code of Conduct](#)



Attenzione al bug!

Cerca la tua organizzazione

Se cominci a **digitare una parola chiave** nel nome della tua scuola, la più rappresentativa, per es. Vinci nell'Istituto Comprensivo Statale Leonardo da Vinci di Firenze, ti comparirà l'elenco di tutte le scuole italiane che contengono tale parola (**compilazione automatica**). Da qui dovrai individuare la tua! Tra parentesi trovi l'ID della scuola, se lo conosci! *Se dall'elenco non riesci a individuare con certezza la tua scuola, scegli la più probabile, potrai modificarla successivamente.*

Available for eTwinning project

1

Per aggiungere una scuola

2. Add school* scrivi il paese e clicca su

Search by organisation country

Search organization

Country
Italy

Search organisation [Clear filters](#)

I declare that I have read and agree to the [eTwinning Privacy Policy](#) and the [eTwinning Code of Conduct](#)

Cancel Skip this step Next

Attenzione, dopo aver digitato il nome della scuola, se cliccate invio o cerca, il risultato della ricerca sarà nullo!

Search Organisation

Vinci

Can't find your organisation or school? [Register a new](#)

~~Search organisation~~ [Clear filters](#)

NO!

2

Digita una parola chiave

Search Organisation

Vinci

- IISS Leonardo da Vinci (62)
- IIS L. da Vinci - G. Galilei di Noci (131)
- ITS Garibaldi-Da Vinci di Cesena (396)
- SMS Leonardo da Vinci - Istituto Comprensivo di S. Ilario d'Enza (1523)
- Liceo Scientifico L. da Vinci di Trento (2129)
- Scuola Media Leonardo da Vinci (2717)
- IISS L. da Vinci (3149)
- ICS Leonardo da Vinci di Tramutola (3758)
- Scuola secondaria di 1° Leonardo da Vinci di Bologna (3974)
- IIS Leonardo Da Vinci (4034)
- ICS L. Da Vinci di Mascalucia (4805)
- Liceo Scientifico Statale Leonardo da Vinci (7919)
- IISS Mazzini- Da Vinci (9013)
- ITIS Leonardo da Vinci (9171)
- ITT Leonardo da Vinci (9457)
- Licei Einstein-Da Vinci di Molfetta (9499)
- IIS Da Vinci - Pascoli di Gallarate (11050)
- Liceo Scientifico Statale L. da Vinci di Casalecchio Di Reno (14877)
- ICS L. Da Vinci di San Giustino (16945)
- ISIS L. Da Vinci (17132)
- IIS Leonardo da Vinci (17496)
- ICS L. Da Vinci di San Felice Circeo (17618)**
- Scuola Statale Secondaria di I Grado Da Vinci-Nucula di Terni (17960)
- IISS Racchetti-Da Vinci (19311)

Register on the European School Education Platform

Your platform experience

Let's complete the last step of the registration process. This information will help you find relevant mobility opportunities, colleagues and courses.

1. Profile information

Profile picture

Profile picture



DSC_0526.JPG

Remove

Description

I am an English teacher who loves Europe and I would like to collaborate with eTwinning.

Languages spoken

English

Topics you are interested in

Arts

2. Newsletters

I would like to receive the European School Education Platform newsletter

Your eTwinning application is pending. You will only receive the eTwinning newsletter when your application has been approved.

Newsletter language

English

3. Notifications

Email address for notifications

4. Website

Website URL

5. Social media

Facebook profile

Twitter profile

Instagram profile

LinkedIn profile

Who can contact you



Finish




Da: <eacea-esep@pfis.tech.ec.europa.eu>
Date: mar 18 ott 2022, 16:03
Subject: You have completed step 3
To: <...@gmail.com>

You have completed step 3 of the registration process. Your eTwinning application has been received

Carica una foto, compila il form e clicca su Fine

Riceverai una mail che ti conferma l'avvenuta registrazione in eTwinning!

Adesso dovrai aspettare che il tuo profilo venga validato dall'Unità eTwinning Italia

 **Status message**
The profile has been saved.

[Close this message](#)

All set! What's next?

Welcome to the eTwinning where materials are at the disposal of the registered teachers. This materials were created to support the progression and motivate teachers to go deeper in all areas.

[Continue browsing the platform](#)

[Join or add an organisation](#)

Add organisation

You are eligible to apply for eTwinning

Why you should join eTwinning

eTwinning has created a school without borders, a common educational space for teachers and pupils. eTwinning promotes school collaboration in Europe through the use of information and communication technologies by providing support, tools and services to project schools.

The portal also offers online tools for teachers to find partners, launch projects, share ideas and best practices. Thanks to all individual tools, each member of the community can build interesting and useful partnerships with teachers throughout Europe in an easy, convenient and quick manner.

[I don't want to join eTwinning](#)

[Join eTwinning](#)

Complimenti, sei registrato in eTwinning!


La tua Unita eTwinning dovrà **validare il tuo profilo** prima che tu possa utilizzare tutti gli strumenti di eTwinning.

Adesso puoi aggiungere una seconda organizzazione se vuoi, o cominciare a navigare in eTwinning!
Chi può aggiungere una seconda organizzazione? Tutti!

Chi può/deve aggiungere una seconda istituzione eTwinning?

- ✓ Un docente o DS che lavora in più scuole
- ✓ Un docente che è anche Tutor universitario in una Università aderente all'iniziativa ITE
- ✓ Uno studente di una università ITE durante il tirocinio presso una scuola ospitante

Ricorda: se vuoi che la seconda istituzione aggiunta sia in eTwinning, clicca su Join eTwinning alla fine della procedura!



Step 4: Verifica il tuo profilo

The screenshot shows the top navigation bar of the European School Education Platform. The European Commission logo is on the left. On the right, there is a language selector set to 'English' and a user profile dropdown menu for 'Alex Tox'. The dropdown menu is open, showing options: 'Notifications', 'My dashboard', 'My TwinSpaces', 'My groups', 'My profile', and 'Log out'. The 'My profile' option is circled in red with a red number '3' next to it. The 'Alex Tox' name in the dropdown is also circled in red with a red number '2' next to it. Below the navigation bar, the page title 'European School Education Platform' and a 'Home' link are visible. A large blue banner with abstract geometric shapes is below the title. At the bottom, there is a 'NEWS' section with a link to 'Join the live stream'.

1. Fai login in [ESEP](#)
2. Clicca sul tuo nome in alto a destra
3. Scegli **Il mio profilo**

4. Cliccando **Edita profilo** puoi controllare e modificare quanto indicato al momento della registrazione, inclusa la mail di riferimento
5. Se necessario, puoi aggiungere una seconda istituzione cliccando su **Add Organization** (o la prima se non sei collegato ad alcuna istituzione)
6. **Verifica l'istituto collegato al tuo profilo**

➤ segue

European Commission

Home About Insights Development Recognition Networking eTwinning Search for content

European School Education Platform

Home > Networking > People > Alex Tox

TEACHER ● Waiting for validation

Alex Tox

I am an English teacher who loves Europe and I would like to collaborate with eTwinning on...

Organisations

Organisations (2)

Universit  degli Studi di Firenze - Dip. di Scienze della Formazione e Psicologia

Member role: Teacher

Default: No

Member status: Pending

eTwinning validation status: Non eTwinning

IC Leonardo da Vinci

Member role: Teacher

Default: Yes

Member status: Pending

eTwinning validation status: Awaiting eTwinning validation

6. Più in basso trovi l'/gli Istituto/i collegati al tuo profilo.
 - Verifica che si tratti dell'istituto giusto!
 - Verifica se l'istituzione è correttamente registrata in eTwinning e se è stata validata o in attesa!

7. Se clicchi sui **tre puntini** in alto a destra del riquadro-istituzione, potrai:
 - **Editare il tuo ruolo** nell'istituto (teacher, student teacher, teacher trainer...)
 - **Abbandonare l'istituzione** (se è quella sbagliata o se non lavori più lì)
 - **Entrare in eTwinning** se non lo hai fatto subito

eTwinning validation status:

Organisations

Organisations (2) Add organisation

Edit Role

Apply for eTwinning

Leave organisation

Default: No

Member status: Pending

eTwinning validation status: **Non eTwinning**

IC Leonardo da Vinci

Member role: Teacher

Default: Yes

Member status: Pending

eTwinning validation status: Awaiting eTwinning validation

- **Non eTwinning** → al momento della registrazione non hai cliccato subito su Join eTwinning o c'è stato un problema col trasferimento del tuo profilo. Puoi farlo anche successivamente dal tuo profilo ESEP (*clicca sul tuo nome in alto a destra e scegli my profile, clicca sui tre puntini nel riquadro della tua organizzazione, in alto a destra, e clicca su join eTwinning, segui le istruzioni*)
- **Awaiting eTwinning validation** → hai fatto correttamente la procedura di registrazione eTwinning e sei in attesa che la tua Unità eTwinning validi il tuo profilo verificando la tua identità e la tua scuola.
- **eTwinning** → sei pronto per partire!

- Se si è fatto login con email eTwinning basta step 2, registrazione in esep? Oppure va aggiunta la scuola comunque?
- Entrare in eTwinning se non lo si è fatto subito
- Problemi di sincronizzazione – a volte si risolve togliendo e rimettendo la scuola? Oppure si deve agganciare la scuola perché non lo ha fatto in automatico? Tutorial per prove da fare in autonomia?

Step 4: Verifica il tuo profilo

The screenshot shows the top navigation bar of the European School Education Platform. The European Commission logo is on the left. On the right, there is a language selector set to 'EN English' and a user profile dropdown menu for 'Alex Tox'. The dropdown menu is open, showing options: 'Notifications', 'My dashboard', 'My TwinSpaces', 'My groups', 'My profile', and 'Log out'. The 'My profile' option is circled in red with a red number '3' next to it. The user's name 'Alex Tox' is also circled in red with a red number '2' next to it. Below the navigation bar, the page title 'European School Education Platform' and a 'Home' link are visible. A large blue banner with abstract geometric shapes is below the navigation. At the bottom, there is a 'NEWS' section with a link to 'Join the live stream'.

1. Fai login in [ESEP](#)
2. Clicca sul tuo nome in alto a destra
3. Scegli **Il mio profilo**

4. Cliccando **Edita profilo** puoi controllare e modificare quanto indicato al momento della registrazione, inclusa la mail di riferimento
5. Se necessario, puoi aggiungere una seconda istituzione cliccando su **Add Organization** (o la prima se non sei collegato ad alcuna istituzione)
6. **Verifica l'istituto collegato al tuo profilo**

➤ *segue*

European Commission

Home About Insights Development Recognition Networking eTwinning Search for content

European School Education Platform

Home > Networking > People > Alex Tox

TEACHER ● Waiting for validation

Alex Tox

I am an English teacher who loves Europe and I would like to collaborate with eTwinning on...

Edit profile

Organisations

Organisations (2)

Add organisation

	⋮
Università degli Studi di Firenze - Dip. di Scienze della Formazione e Psicologia	
Member role:	Teacher
Default:	No
Member status:	Pending
eTwinning validation status:	Non eTwinning

	⋮
IC Leonardo da Vinci	
Member role:	Teacher
Default:	Yes
Member status:	Pending
eTwinning validation status:	Awaiting eTwinning validation

European School Education Platform

Home > Networking > People > Alex Tox

TEACHER ● Waiting for validation

Alex Tox [Edit profile](#)

I am an English teacher who loves Europe and I would like to collaborate with eTwinning on...

Organisations

Organisations (2) [Add organisation](#)

Universita' di Firenze

- Edit Role
- Apply for eTwinning
- Leave organisation

Member role: ...

Default: No

Member status: Pending

eTwinning validation status: **Non eTwinning**

IC Leonardo da Vinci

Member role: Teacher

Default: Yes

Member status: Pending

eTwinning validation status: **Awaiting eTwinning validation**

6. Più in basso trovi l'/gli Istituto/i collegati al tuo profilo.

- Verifica che si tratti dell'istituto giusto!
- Verifica se l'istituzione è correttamente registrata in eTwinning e se è stata validata o in attesa!

7. Se clicchi sui **tre puntini** in alto a destra del riquadro-istituzione, potrai:

- **Editare il tuo ruolo** nell'istituto (teacher, student teacher, teacher trainer...)
- **Abbandonare l'istituzione** (se è quella sbagliata o se non lavori più lì)
- **Entrare in eTwinning** se non lo hai fatto subito

8. Verifica se il tuo **profilo eTwinning** è stato **validato** (prima della validazione da parte dell'Unità eTwinning avrai poteri e visibilità limitati) → **segue**

eTwinning validation status:

Organisations

Organisations (2) Add organisation

Edit Role

Apply for eTwinning

Leave organisation

Default: No

Member status: Pending

eTwinning validation status: **Non eTwinning**

IC Leonardo da Vinci

Member role: Teacher

Default: Yes

Member status: Pending

eTwinning validation status: Awaiting eTwinning validation

- **Non eTwinning** → al momento della registrazione non hai cliccato subito su Join eTwinning o c'è stato un problema col trasferimento del tuo profilo. Puoi farlo anche successivamente dal tuo profilo ESEP (*clicca sul tuo nome in alto a destra e scegli my profile, clicca sui tre puntini nel riquadro della tua organizzazione, in alto a destra, e clicca su join eTwinning, segui le istruzioni*)
- **Awaiting eTwinning validation** → hai fatto correttamente la procedura di registrazione eTwinning e sei in attesa che la tua Unità eTwinning validi il tuo profilo verificando la tua identità e la tua scuola.
- **eTwinning** → sei pronto per partire!